

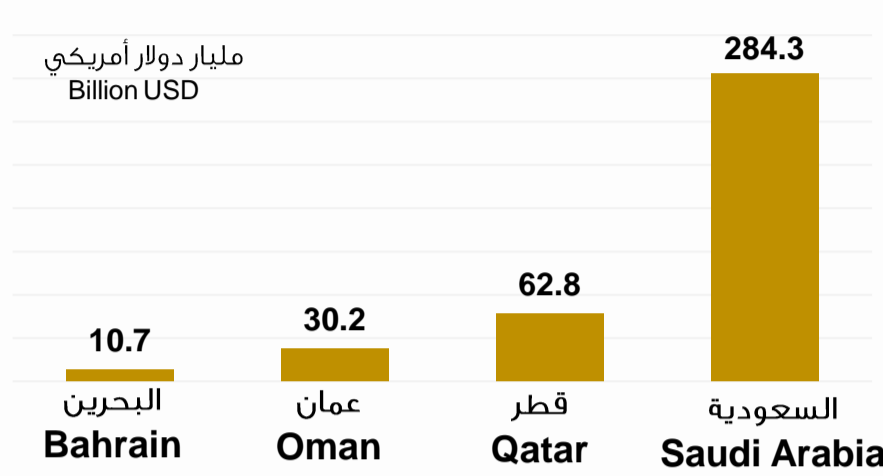
## الناتج المحلي الإجمالي لدول مجلس التعاون للربع الثالث 2022م Gross Domestic Product (GDP) for GCC countries, Quarter 3-2022

الناتج المحلي الإجمالي بالأسعار الجارية، الربع الثالث 2022م

Gross Domestic Product at Current Prices, Quarter 3 - 2022

### GDP at Current Prices<sup>(1)</sup>

GDP in GCC countries continue to achieve high growth levels in the second quarter of 2022 compared to the previous quarters as a result of the improvement in economic conditions and the high rise in global oil prices.<sup>(2)</sup> (from USD 73.5 per barrel in third quarter of 2021 to USD 100.7 per barrel in the third quarter of 2022).



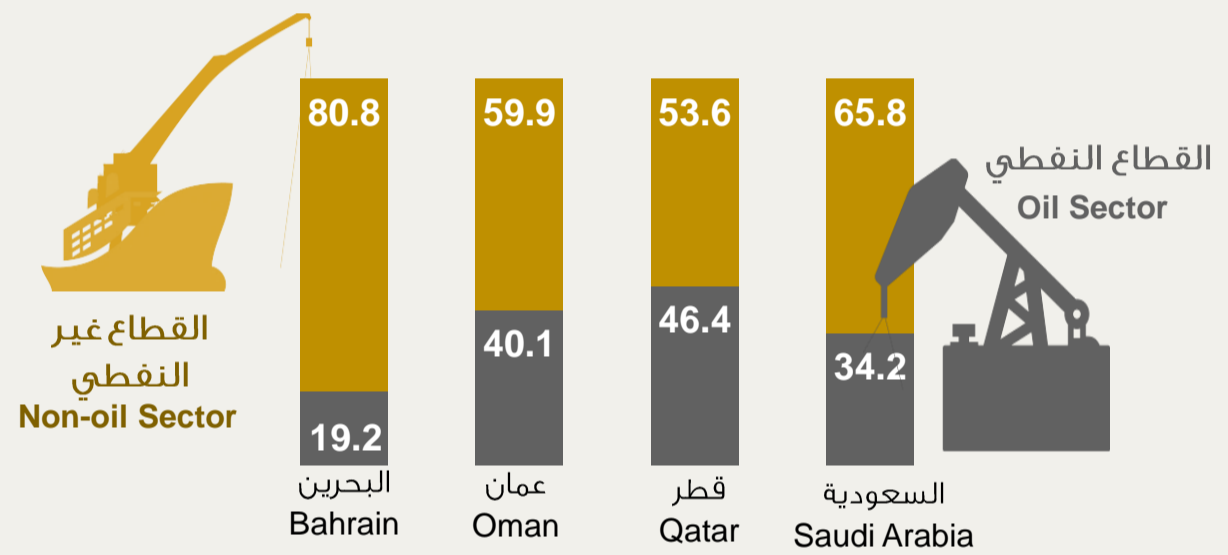
### الناتج المحلي الإجمالي بالأسعار الجارية<sup>(1)</sup>

استمر الناتج المحلي الإجمالي في دول مجلس التعاون بتحقيق مستويات نمو مرتفعة في الربع الثالث من عام 2022م مقارنة بالأربع السابقة نتيجة لتحسن الأوضاع الاقتصادية والارتفاع الكبير في أسعار النفط العالمية<sup>(2)</sup> (من 73.5 دولار أمريكي للبرميل في الربع الثالث 2021م إلى 100.7 دولار أمريكي للبرميل في الربع الثالث 2022م).

معدل نمو الناتج المحلي الإجمالي بالأسعار الجارية في الربع الثاني 2022م  
GDP Growth Rate at Current Prices, Quarter 2 - 2022

Country	Compared to Quarter 2- 2022	Compared to Quarter 3- 2021
Saudi Arabia	%2.0-	%26.0
Qatar	%3.9	%30.7
Oman	%7.6	%30.3
Bahrain	%9.2-	%10.9

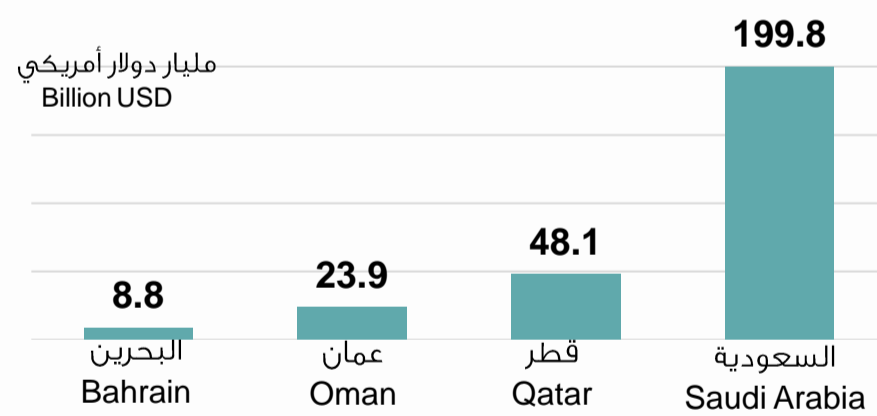
المساهمة النسبية للقطاعين النفطي و غير النفطي في الناتج المحلي الإجمالي للربع الثالث 2022م<sup>(3)</sup>  
Contribution of the Oil and Non-oil Sectors to the GDP (%) Quarter 3- 2022<sup>(3)</sup>



### GDP at Constant Prices<sup>(4)</sup>

GCC countries achieved a high level of GDP growth rates at constant prices during the third quarter of 2022 compared to the third quarter of 2021.

الناتج المحلي الإجمالي بالأسعار الثابتة<sup>(4)</sup>  
Gross Domestic Product at Constant Prices, Quarter 3 - 2022



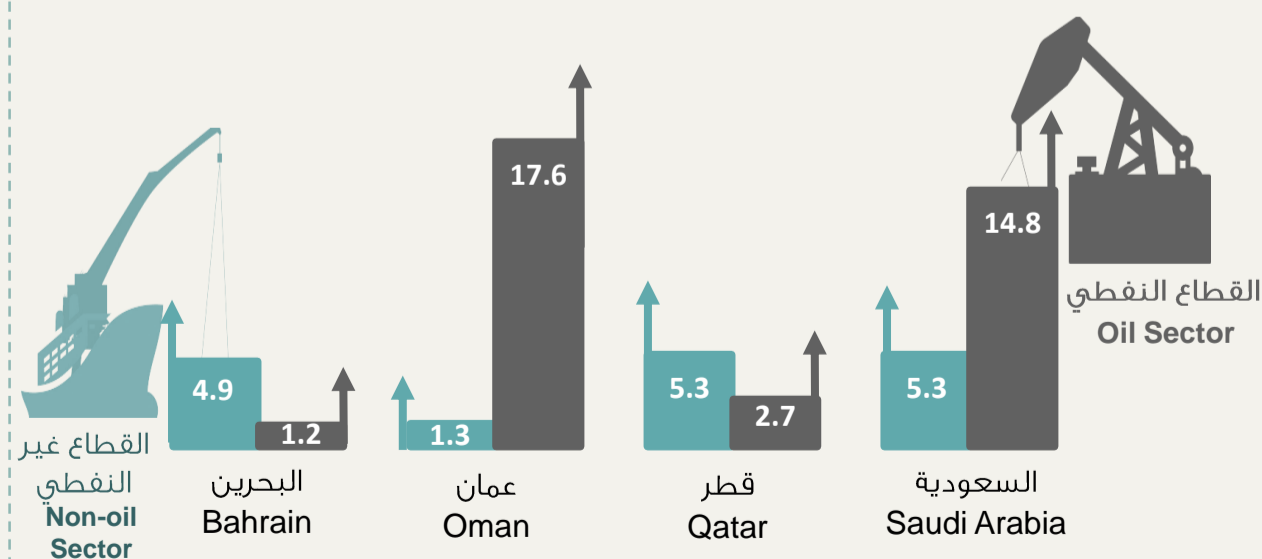
### الناتج المحلي الإجمالي بالأسعار الثابتة<sup>(4)</sup>

حققت دول مجلس التعاون معدلات نمو مرتفعة للناتج المحلي الإجمالي بالأسعار الثابتة خلال الربع الثالث من عام 2022م مقارنة بالربع الثالث من عام 2021م.

معدل نمو الناتج المحلي الإجمالي بالأسعار الثابتة في الربع الثالث 2022م  
GDP Growth Rate at Constant Prices, Quarter 3 - 2022

Country	Compared to Quarter 2- 2022	Compared to Quarter 3- 2021
Saudi Arabia	% 4.7	%8.7
Oman	%7.7	%6.7
Qatar	%1.8	%4.3
Bahrain	%2.6-	%4.2

معدل نمو القطاعين النفطي و غير النفطي في الناتج المحلي الإجمالي للربع الثالث 2022م  
Growth Rate of the Oil and Non-oil Sectors to the GDP (%) Quarter 3- 2022



(1) Data for Emirates and Kuwait are not available for Q3-2022

(2) Source: Energy Information Administration (EIA)

(3) Oil sector includes oil and gas activities and related services

(4) For constant prices estimates, base year for Bahrain and Saudi Arabia is 2010, while for Oman and Qatar is 2018. No data is available for the rest of GCC countries.

(1) بيانات كل من الإمارات و الكويت غير متوفرة للربع الثالث 2022م.

(2) المصدر: وكالة الطاقة الأمريكية (EIA).

(3) القطاع النفطي يشمل أنشطة النفط و الغاز و الخدمات ذات الصلة.

(4) للتقديرات بالأسعار الثابتة، سنة الأساس لكل من البحرين و السعودية 2010م بينما لعمان و قطر 2018م. ولا تتوفر بيانات لبقية دول مجلس التعاون.